



ハビトレジャパンには、2種類の申込み方法があります。

- ・ 申込書を提出し、銀行振込にする方法
- ・ サイトから直接、クレジット払いにする方法

このマニュアルでは、申込書による申込み方をご案内します。

① ハビトレジャパン申込書を提出

② メールを確認する

③ パスワードを変更する

④ loginする

⑤ ご確認 & ご注意

ご利用には、外国人介護士のEmailアドレスをIDとして利用登録します。
1つのIDで1名様のみ利用できます。

①ハピトレジャパン申込書を提出

ハピトレジャパン 申込書

青い部分を全て記入し、お申込みください。		申込 年 月 日	
利用規約、および免責事項(別紙)に同意し、「ハピトレジャパン」の1年間利用(利用開始日を含め365日間)を、申込みます。			
<input type="checkbox"/> 利用規約に同意します <input type="checkbox"/> 免責事項に同意します			
ご料金	1.初期費 ¥ 10,000(税別)	2.利用料 ¥ 30,000(税別)	
	1つのID(1介護士のみ利用とする)あたりでの、初期費と利用料となります。 銀行振込にて、入金確認の後、利用開始日決定のご連絡をいたします。 振込手数料は、お客様ご負担にて、お願いいたします。 みずほ銀行 目黒支店(普)1183499 株式会社スターコンサルティンググループ		
母国語 (1つ選択)	1:ベトナム 2:ミャンマー(ビルマ語) 3:フィリピン(タガログ語) 4:インドネシア 5:モンゴル		
外国人 介護士名	国籍	年 月 日	
	訪日歴	年 月 日	
フリガナ	性別	男・女	
E-mail	E-mailアドレスにて、利用登録をします。 ※必ず、外国人介護士が個人で常時受け取れるアドレス(携帯など)をご記入ください。		
希望利用開始日	西暦 年 月 日	※申込提出から5営業日以降に記載ください	
法人名			
法人住所			
電話番号			
ご担当者名	印		
ご担当部署 役職	部署	役職	
ご担当の E-mail			
ご注意事項			
(1)外国人介護士の日本語レベル ハピトレジャパンでは、日常的な日本語が読めるレベル以上(N3)を想定しています。 漢字には、なるべくひらがなのルビを付けていますが、介護特有の言葉を覚えてもらうことを目指していくため、既出語や見出しなど一部に介護の漢字を使っています。反復して学習することで、よく使われる漢字を積極的に覚えるように取り組んでください。			
(2)通信環境 動画を利用したサービスのため、利用される予定の端末、WiFiなどの通信環境の確保を、予めご確認ください。 利用スマートフォン機種(予定)に心配がある方は、なるべく新しいandroid機種か、iPhoneをご利用ください。 WiFi環境やスマートフォンがない場合、有線でのインターネットにつながるパソコンをご利用ください。			
(3)セキュリティ 2段階認証の仕組みを使っています。(Google、amazon、LINEなどでも使われるセキュリティ方法です)。 いつもと異なる環境(端末/OSなど)からアクセスされた場合、利用者のE-mailにパスワードが送付されます。 登録するE-mailアドレスは必ず、外国人介護士が常に受け取れるアドレスにしてください。 また、ログインに使うパスワードは定期的に変更をお願いします。			
(4)コンテンツの質向上のための修正、追加 ご提供内容の質向上のため、予告なく、内容変更、修正、追加を行うことがあります。			
(5)利用申込の後 1.ご入金確認後、ご担当者のE-mailに、利用開始日と初期パスワードをお送りします。(ご入金確認から3営業日以内にお送りします。) 2.ハピトレジャパンのご利用方法を、ご担当者と介護士のE-mailにお送りします。			
お問い合わせ 株式会社スターコンサルティンググループ info@s-cg.co.jp			

申込書は
<https://www.happytr.jp> から
 ダウンロードすることができます。
 記入できましたら、
info@s-cg.co.jpへお送りください。

→ Emailアドレスが、
IDになります

→ 銀行振込確認後に確定し、
下のご担当者様へ
Emailをお送りします

→ ご担当者さまEmailへ、
利用開始日と初期パスワード
をお送りします

お申込書と銀行振込が確認
できてから3営業日以内
にお送りします。
 利用開始日前の5日間を
設定期間としてご利用
いただけます。
**②ページ以降の設定を
してください。**

②メールを確認する

外国人介護士のメールアドレスをご確認ください。
メールソフトにより、「プロモーション」などの受信BOXに入っていることがあります。

(1)ハピトレジャパンより、2通のメールが届いています。

1通:申し込み確認のメール

こちらのIDで申し込みがされました/ハピトレジャパンモンゴル申込み

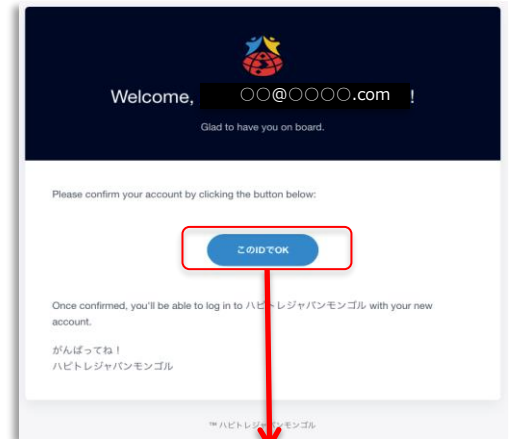


Access course



2通: ID確認のメール

IDの確認です



このIDでOK



学習コースへ



(2) まずは、ID確認のメールから「このIDでOK」を押して、次ページの、③パスワードを変更するへ進んでください。後日に設定する方は、④loginするを、設定してください。

③ パスワードを変更する

お申込時は初期パスワードのままです。
ご自分のパスワードを変更しましょう。



(3)サイトの右上にある人の形を押して、「プロフィール変更」を選びます。

(4) 新しいパスワードを上段と下段に同じものを2回入力してください。



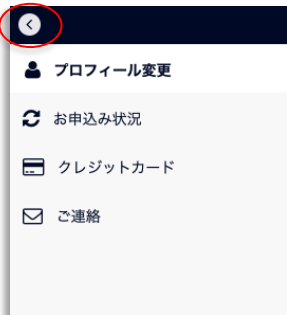
変更内容を保存

(5)パスワードは必ずメモなどしてください。
下部の青い変更内容保存ボタンを押す

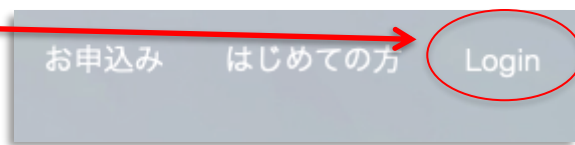
プロフィールは更新されました

(6)この表示が出たらパスワードの変更が完了です。

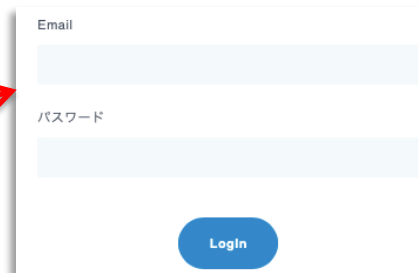
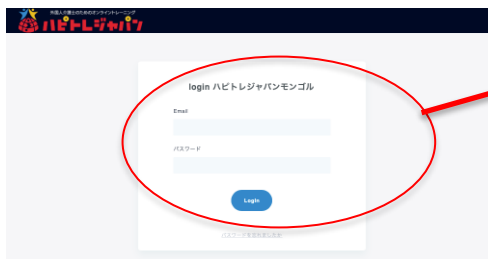
(7)左上の「<」を押して戻ります。



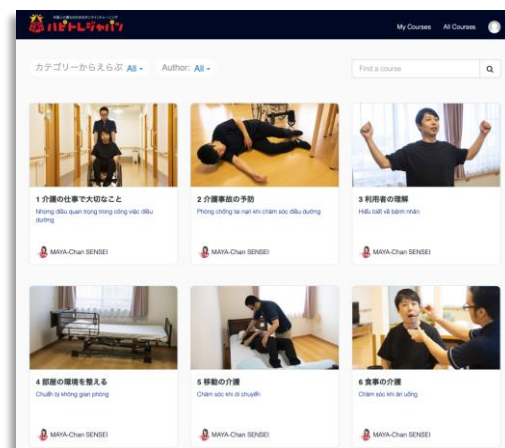
④ loginする



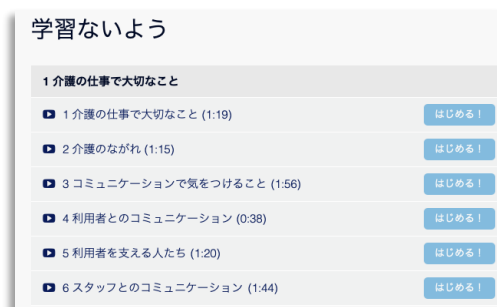
(8) loginから入ります



(9)Email(=ID)とパスワード
を入力してください



(10)学習コースが表示されます
学習を1つずつ進めていきます



<お申込込みに関して>

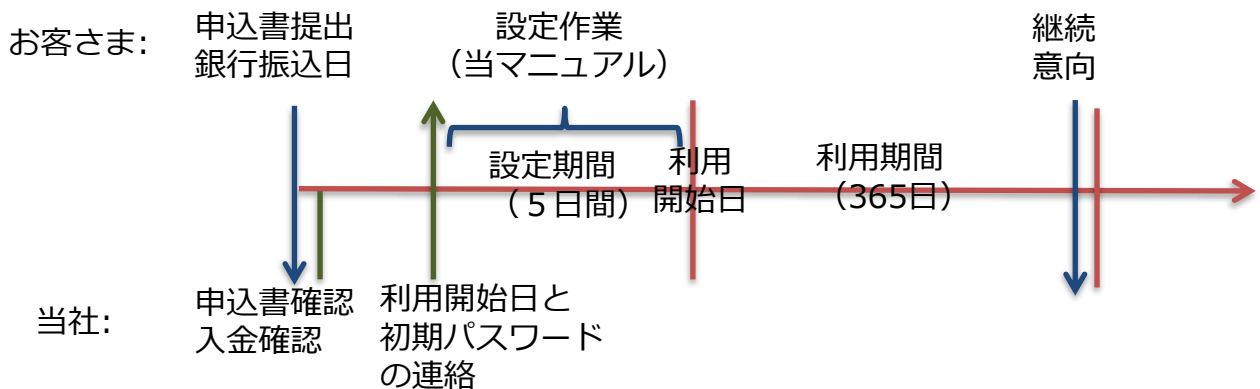
※お申込書をメールで送付し、初期費+利用料を銀行振込みしてください。

※外国人介護士のEmailがIDとなります。

<ご利用開始に関して>

※当方にて、お申込書と銀行振込が確認できた後、ご担当者さまEmailに、利用開始日と初期パスワードをお送りします。

※利用開始日の前5日間を設定期間としてご利用いただけるようにします。



当社からは設定期間を見込んで利用開始日を送ります。ご利用は設定が済めば、設定期間中もご利用いただけます。

<端末が認証できないとエラーが出た方へ>

※IDの他者利用に対するセキュリティのため、通常と異なる環境からのアクセスに対して、本人確認の認証を求められることがあります。

外国人介護士のEmail宛に次のようなメールが届きます。24時間制限のパスワードが記載されていますので、これをサイト上に入力して、ご利用ください。

The image shows a screenshot of the Habitre Japan website. The top header features the logo and text: 外国人介護士のためのオンライントレーニング ハビトレジャパン. The main content area displays a message: この端末は認証できません。 Below this is a blue box with the text: Confirm this device by entering the code in the email we sent you. There is a form labeled 認証コード with a single character '1' entered. A blue button labeled 端末を認証 is visible. Overlaid on the right is a dark blue notification box with the Habitre Japan logo and the text: あたらしい端末からのアクセスがありました。 Below this, the email content is shown: 新しい端末からloginしようとしたため、このメールが送られました。この端末を利用するには、端末で表示されているメッセージに、以下のコードを入力してください。 利用しようとしている端末でコードを入力する必要があります。 確認コード (24時間有効) NCLAMQ (highlighted in a red box) 可能です [ここをクリック](#) 端末を承認します。 loginの方法は、つぎのとおりです。もし、あなたでない場合はお知らせください。 [パスワードをリセットする。](#) A list of details follows: 日付: 2019-09-24 09:59:37 UTC, アクセスポイント*: Tokyo, JP, IPアドレス: 165.100.158.15, 機種: Chrome Mac OS X. At the bottom, it states: アクセスポイントはおおよそのものであり、IPアドレスなどにて推定されます。 The footer contains the text: ™ ハビトレジャパンミャンマー